

Exercices de révision sur les longueurs

Exercice 1 : Range ces chaussures de la plus courte à la plus longue.



A		A		<input type="text"/> <input type="text"/> <input type="text"/>
B		B		
C		C		


Exercice 2 : Pour chaque situation, coche celle où il est possible de comparer les longueurs.

 <input type="checkbox"/>	 <input type="checkbox"/>	 <input type="checkbox"/>	 <input type="checkbox"/>
------------------------------	------------------------------	------------------------------	------------------------------

Exercice 3 : Entoure en **bleu** le collier le **plus court**.



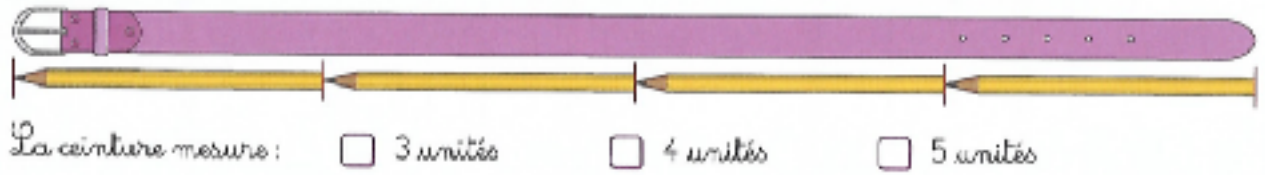
Exercice 4 : Colorie en **bleu** l'objet le **plus court** et en **rouge** l'objet le **plus long**.



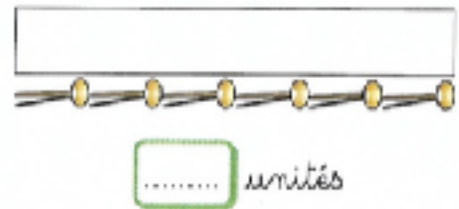
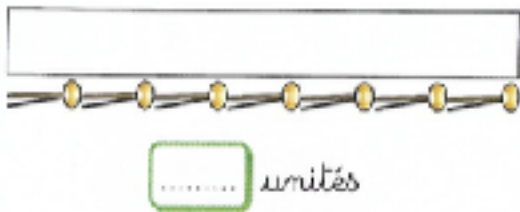
Exercice 5 : Range ces vêtements du plus court au plus long.

A	B	C	D	E	
					<input type="text"/> <input type="text"/> <input type="text"/> <input type="text"/> <input type="text"/>

Exercice 6 : Coche la bonne réponse.



Exercice 7 : Complète la mesure de chaque ruban. Colorie le ruban le plus court en orange.



Exercice 8 : Entoure le personnage qui mesure correctement le collier.



Exercice 9 : Compare les longueurs des crayons. Colorie avec la couleur qui convient.



- Le crayon le plus long :
- Le crayon le plus court :
- Les crayons qui ont la même longueur : et

Exercice 10 : Colorie en rouge l'objet le plus long et en bleu l'objet le plus court.

